

ELED. MODULA SYSTEMSCHIENEN




ECCOLEED MODULA SYSTEMSCHIENEN

BEZEICHNUNG: Systemschienen inkl. Befestigungen und 2 x Endstücken
GRÖSSE: Schienen in Längen von 0,5 m, 1,0 m, 1,5 m und 2,0 m, maximale Länge am Stück = 2,0 m, verlängerbar mittels Linienverbinder, T-Anbindung oder 90°-Winkelverbinder, individuell kürzbar
Hinweis: Verkauf und Anwendung nur in Verbindung mit ECCOLEED MODULA Lichtelementen und Konvertern
AUSFÜHRUNG: Grundmaterial Aluminium in diversen Oberflächen.

0,5 METER

Artikelnummer (bitte ergänzen Sie die Art. Nr. mit den unten angegebenen Variablen)

E 620 

1 METER

E 621 

1,5 METER


E 622 

2 METER

E 623 

MODULA LINIENVERBINDER

BEZEICHNUNG: Schienenverbinder für ECCOLEED MODULA Systemschienen
Artikelnummer (bitte ergänzen Sie die Art. Nr. mit den unten angegebenen Variablen)

E 650 

MODULA T-ANBINDUNG

BEZEICHNUNG: T-Anbindung für ECCOLEED MODULA Systemschienen
HINWEIS: Bohrung für T-Anbindung wird im Werk individuell gesetzt, Durchverkabelung möglich

Artikelnummer (bitte ergänzen Sie die Art. Nr. mit den unten angegebenen Variablen)

E 653 

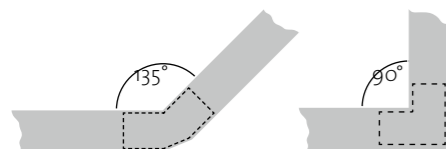
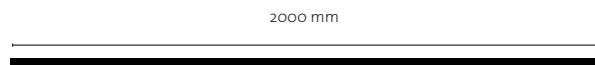
MODULA 90 oder 135 Grad-VERBINDER

BEZEICHNUNG: Verbinder für ECCOLEED MODULA Systemschienen
Artikelnummer Winkel
E 652 00 0 0 90°
E 652 00 0 1 135°

Sonderwinkelverbinder auf Anfrage möglich

Basic Color

45 30 = Aluminium matt
10 00 = poliert, verchromt
80 06 = Bronze
80 07 = weiß matt
80 08 = schwarz matt



FLEXIBLER WINKELVERBINDER

BEZEICHNUNG: Flexibler Winkelverbinder für ECCOLEED MODULA Systemschienen Verstellbereich 180°, Durchschleifmöglichkeit für Kabel zur leitenden Verbindung
AUSFÜHRUNG: Grundmaterial Aluminium; wahlweise in Alu poliert, Alu poliert verchromt, Alu gebürstet natur eloxiert oder pulverbeschichtet.

Artikelnummer (bitte ergänzen Sie die Art. Nr. mit den unten angegebenen Variablen)

E 654 

DECKENABHÄNGUNG

BEZEICHNUNG: Deckenabhängung für ECCOLEED MODULA Systemschienen
AUSFÜHRUNG: Drahtseil verzinkt ø 1 mm inkl. Seilaufhängung (Fabrikat Reutlinger) vernickelt, L= 200cm oder 500cm, ablängbar; inkl. Deckenhülse verchromt, zur Anbringung an ECCOLEED MODULA Klippteil oder Schienenabdeckung (separater Artikel, s.u.)

Artikelnummer Oberfläche
E 655 10 0 0 L= 200cm,
Deckenhülse verchromt
E 656 10 0 0 L= 500cm,
Deckenhülse verchromt

SCHIENENABDECKUNG

BEZEICHNUNG: Schienenabdeckung für ECCOLEED MODULA Systemschienen
AUSFÜHRUNG: Aluminium natur eloxiert, Längen individuell nach Kundenangaben, Kabeldurchführung für 230V Zuleitung mit Isolierhülle möglich (inkl.) nach Kundenangaben. im Bereich von 30mm bei Endstück oder Verbinder keine Abdeckung möglich!
HINWEIS: Die Abdeckung kann nicht nachträglich angebracht werden.

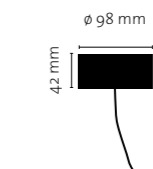
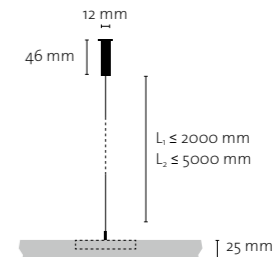
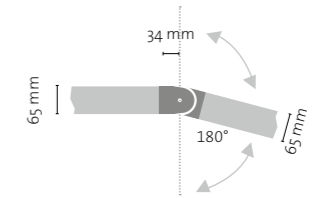
Artikelnummer Artikel
E 657 45 0 0 Abdeckung für
Schienenlängen < /= 1,00m
E 658 45 0 0 Abdeckung für
Schienenlängen < /= 2,00m

DECKENBALDACHIN

BEZEICHNUNG: Deckenbaldachin für 230V Zuleitung bei abgehängten Systemen
AUSFÜHRUNG: Grundmaterial Aluminium in verschiedenen Oberflächen, inkl. Zuleitung L= 2,00m, transparent, 3-adrig

Artikelnummer (bitte ergänzen Sie die Art. Nr. mit den unten angegebenen Variablen)

E 659 



ELED. MODULA SYSTEMSCHIENEN